

Brandschadenstatistik

Tirol 2017



Brandstatistik - Tirol

**7 Brandtote und 28 Brandverletzte
Gesamtschaden € 30.033.000,--**

**692 statistisch erfasste Brandfälle
mit € 27.760.000,-- Schaden**

**3.829 Brandfälle unter Euro 2.000,-
mit € 2.570.000,-- Schaden**

Brandschäden über Euro 50.000,- im Jahr 2017

Bezirk Imst

06.01.2017	6444	Längenfeld	249.000,--
02.03.2017	6473	Wenns	87.000,--
21.04.2017	6416	Obsteig	441.000,--
20.07.2017	6444	Längenfeld	72.000,--
23.08.2017	6430	Ötztal Bahnhof	350.000,--
18.09.2017	6416	Obsteig	66.000,--
07.12.2017	6432	Sautens	120.000,--
Gesamt:			1.385.000,--

Bezirk Innsbruck Stadt

07.01.2017	6020	Innsbruck	76.000,--
10.01.2017	6020	Innsbruck	119.000,--
25.01.2017	6020	Innsbruck	72.000,--
28.01.2017	6020	Innsbruck	772.000,--
19.03.2017	6020	Innsbruck	112.000,--
04.04.2017	6020	Innsbruck	929.000,--
23.06.2017	6020	Innsbruck	500.000,--
29.08.2017	6020	Innsbruck	111.000,--
03.09.2017	6020	Innsbruck	170.000,--
04.09.2017	6020	Innsbruck	403.000,--
07.09.2017	6020	Innsbruck	50.000,--
05.10.2017	6020	Innsbruck	250.000,--
26.10.2017	6020	Innsbruck	57.000,--
20.12.2017	6020	Innsbruck	50.000,--
Gesamt:			3.671.000,--

Bezirk Innsbruck Land

04.01.2017	6105	Leutasch	483.000,--
15.02.2017	6176	Völs	90.000,--
19.02.2017	6408	Pettneu	300.000,--
24.02.2017	6403	Flauring	669.000,--
27.01.2017	6060	Hall i.T.	138.000,--
02.04.2017	6176	Völs	50.000,--
20.04.2017	6112	Wattens	219.000,--
16.05.2017	6063	Rum	227.000,--
17.05.2017	6103	Reith b. Seefeld	50.000,--
19.05.2017	6103	Reith b. Seefeld	1.900.000,--
19.05.2017	6108	Scharnitz	155.000,--
14.06.2017	6405	Pfaffenhofen	273.000,--
22.06.2017	6063	Rum	112.000,--
25.06.2017	6152	Trins	60.000,--

26.06.2017	6067	Absam	186.000,--
06.07.2017	6405	Pfaffenhofen	55.000,--
11.07.2017	6410	Telfs	62.000,--
24.08.2017	6162	Mutters	52.000,--
26.08.2017	6073	Sistrans	350.000,--
24.09.2017	6401	Inzing	160.000,--
29.09.2017	6105	Leutasch	140.000,--
16.10.2017	6071	Aldrans	72.000,--
17.10.2017	6100	Seefeld	550.000,--
Gesamt:			6.353.000,--

Bezirk Kitzbühel

02.01.2017	6364	Brixen im Thale	355.000,--
28.01.2017	6363	Westendorf	157.000,--
29.04.2017	6361	Aurach	99.000,--
03.05.2017	6364	Brixen im Thale	129.000,--
27.05.2017	6373	Jochberg	1.623.000,--
15.05.2017	6370	Kitzbühel	700.000,--
24.08.2017	6391	Fieberbrunn	270.000,--
29.08.2017	6393	St. Ulrich a.P.	460.000,--
17.09.2017	6353	Going	1.003.000,--
15.11.2017	6363	Westendorf	214.000,--
27.11.2017	6380	St.Johann	115.000,--
Gesamt:			5.125.000,--

Bezirk Kufstein

08.01.2017	6336	Langkampfen	352.000,--
17.03.2017	6300	Wörgl	330.000,--
29.04.2017	6321	Angath	336.000,--
23.05.2017	6311	Oberau	61.000,--
25.05.2017	6352	Ellmau	153.000,--
01.06.2017	6252	Breitenbach	63.000,--
03.06.2017	6232	Munster	100.000,--
31.07.2017	6306	Söll	88.000,--
03.09.2017	6234	Brandenberg	151.000,--
05.09.2017	6232	Münster	100.000,--
07.11.2017	6335	Thiersee	50.000,--
Gesamt:			1.814.000,--

Bezirk Landeck

19.07.2017	6500	Landeck	69.000,--
21.07.2017	6563	Galtür	100.000,--
08.10.2017	6561	Ischgl	102.000,--
04.12.2017	6561	Ischgl	65.000,--
Gesamt:			336.000,--

Bezirk Lienz

12.03.2017	9942	Untertilliach	500.000,--
28.05.2017	9920	Sillian	500.000,--
24.07.2017	9900	Lienz	150.000,--
Gesamt:			1.150.000,--

Bezirk Reutte

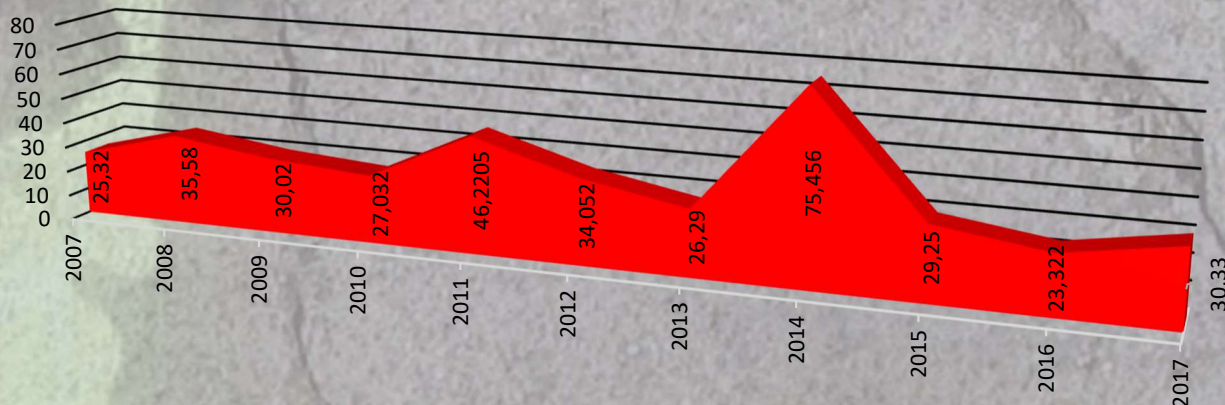
27.01.2017	6610	Wängle	477.000,--
27.02.2017	6600	Reutte	108.000,--
25.02.2017	6670	Forchach	75.000,--
13.09.2017	6631	Leermoos	50.000,--
09.10.2017	6633	Biberwier	60.000,--
29.10.2017	6600	Reutte	68.000,--
09.11.2017	6651	Häselgehr	53.000,--
Gesamt:			891.000,--

Bezirk Schwaz


09.01.2017	6293	Tux	199.000,--
05.02.2017	6130	Schwaz	475.000,--
15.02.2017	6123	Terfens	77.000,--
04.03.2017	6133	Weerberg	175.000,--
27.04.2017	6274	Aschau i.Z.	893.000,--
11.05.2017	6263	Fügen	225.000,--
05.09.2017	6220	Buch	150.000,--
05.09.2017	6273	Ried i.Z.	63.000,--
15.09.2017	6263	Fügen	502.000,--
Gesamt:			2.759.000,--

Gesamt: 23.484.000,--

Brandschäden 2007 bis 2017 in Mio. EURO

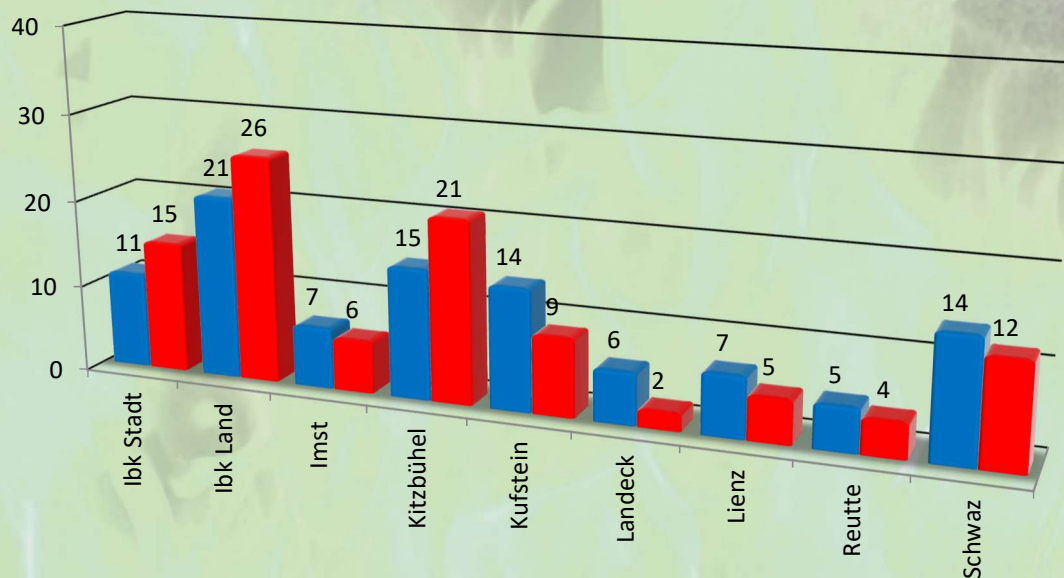


Brandfälle 2007 bis 2017 ausgewertete Schäden über 2.000 EURO

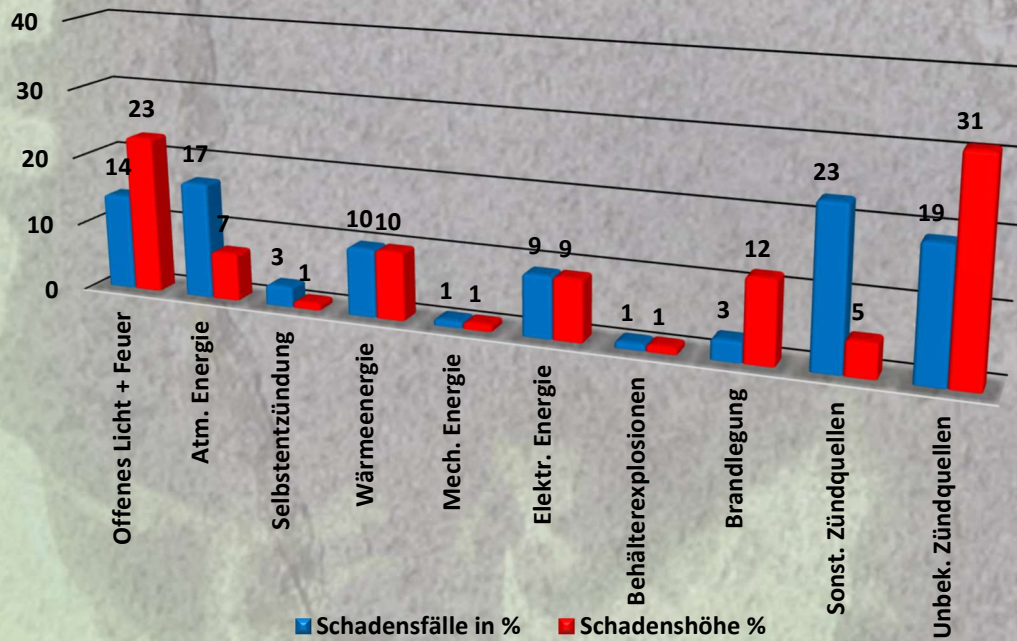


Brandfälle, Brandschäden nach Bezirken

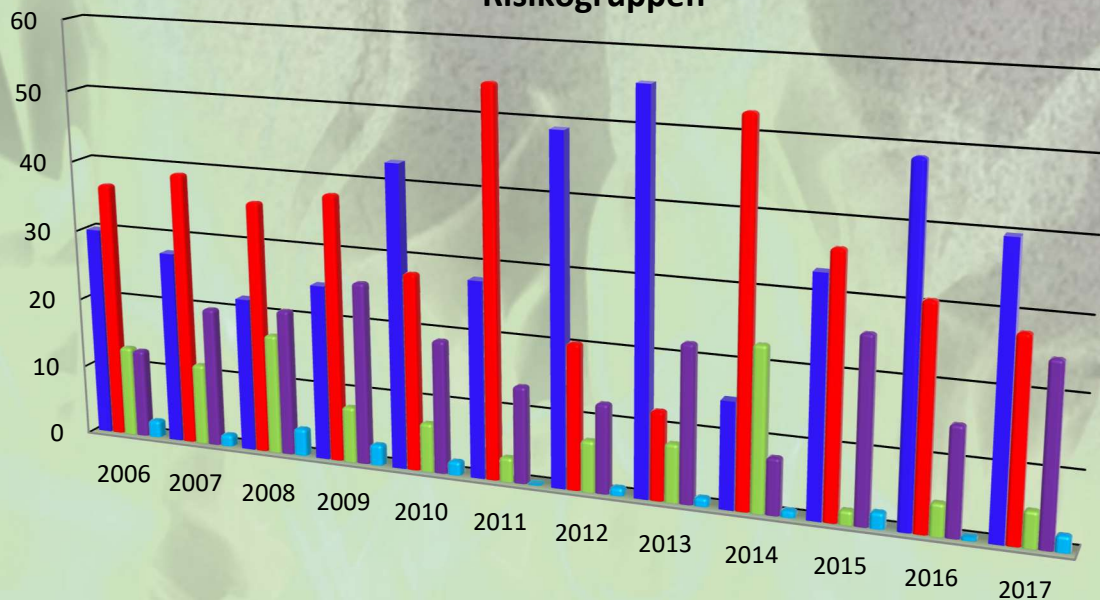
■ Schadensfälle in % ■ Schadenshöhe in %



Brandfälle, Brandschäden nach Zündquellen



Brandschadenshöhe in % nach Risikogruppen



	2006	2007	2008	2009	2010	2011	2012	2013	2014	2015	2016	2017
ZIVIL	30	27,53	21,97	25	43	27,88	49,03	55,71	15	33,25	48,77	39,77
GEWERBE	36,7	39,11	35,99	38	28	54,69	20,57	12,54	53	36,53	30,93	27,89
INDUSTRIE	12,99	11,62	17,15	8	7	3,49	7,3	8,25	23	2,02	4,55	5,05
LANDWIRTSCHAFT	12,75	20,04	20,93	26	19	13,8	12,67	22,22	8	25,88	15,19	24,97
SONSTIGE	2,47	1,7	3,95	3	2	0,15	1,19	1,27	1	2,31	0,55	2,31

Tätigkeitsbericht:

Im Jahr 2017 wurden von der Tiroler Landesstelle für Brandverhütung bei 1828 (1977*) Verhandlungen, welche von Bezirkshauptmannschaften, Gemeinden, Landesregierung und Ministerien durchgeführt wurden, Sachverständige zur Verfügung gestellt, um die Interessen des vorbeugenden Brandschutzes zu vertreten. Für Verhandlungen, bei denen aus terminlichen Gründen kein Sachverständiger teilnehmen konnte, wurden 2886 (2874*) Gutachten erstellt. Im Berichtszeitraum wurden insgesamt 283 (322*) brandschutztechnische Anlagen und 21 (23*) Seilbahnen einer Überprüfung unterzogen.

Für insgesamt 683 (721*), zumeist gewerbliche Objekte, wurde ein Sachverständiger für die Feuerbeschau bereitgestellt.

In Zusammenarbeit mit verschiedenen Bildungsinstitutionen wurden insgesamt 23 Aus- und Weiterbildungsveranstaltungen für den vorbeugenden Brandschutz und für Architekten, Unternehmer usw. wurden 709 (843*) brandschutztechnische Beratungen durchgeführt. Es wurden ca. 6000 E-mails bearbeitet. In 56 (47*) Fällen wurde über Auftrag des Landespolizeikommandos bei der Brandursachenermittlung mitgewirkt.

(*Vergleich 2016)

Medieninhaber, Herausgeber und verantwortlich
für den Inhalt ist die Tiroler Landesstelle für Brandverhütung.

Sterzingerstraße 2
6020 Innsbruck

mail@bv-tirol.at
Tel.: +43/512/58 13 73
Fax: DW20

Editorial

2017 wurden in Tirol durch Brände Vermögenswerte in einer Höhe von € 30.330.000.- bei ca. 4500 Bränden vernichtet. 692 Brandfälle, welche mehr als 90% der Schadenssumme ausmachen, wurden statistisch erfasst. Der Trend der letzten Jahre, die Zunahme der Brandursache „Offenes Licht und Feuer“, hat sich weiter fortgesetzt und findet meist im privaten Bereich statt. Die mit Abstand häufigste Brandursache ist somit dem „Risikofaktor“ Mensch zuzuschreiben. Die einzige Möglichkeit das Risiko Mensch zu senken ist eine konsequente Aufklärungsarbeit über die Gefahren von Bränden und Maßnahmen des vorbeugenden Brandschutzes.

7 Todesfälle auf Grund von Brandfällen im letzten Jahr sind ein Auftrag zum Handeln. Die meisten Brandopfer hätten durch die Installation von „Heimrauchmeldern“, wie sie seit 2008 für Neubauten verpflichtend sind, verhindert werden können.

Die Aufarbeitung des Brandfalles im Grenfell Tower in London hat mit einer Bestandserhebung der Brandschutzvorkehrung in Hochhäusern begonnen. Die Hausverwaltungen sind sich Ihrer Verantwortung durchwegs bewusst und haben bereits hohe Investitionen für die Sicherheit der Bewohner getätigt und werden dies auch in der Zukunft tun.

Interessante und aktuelle Informationen zum Thema vorbeugender Brandschutz erhalten Sie auch über unsere Homepage unter **www.brandverhütung.tirol**.